

1 サービスのご案内

ここでは 「でんさい」に関連する当社債権融資申込の概要についてご説明します。

■概要

- ・ 従来の約束手形のように金融機関に譲渡することで「でんさい」の割引を行うことができます。
- ・ 担当が必要な項目を入力し、仮登録を行い、承認者が仮登録を承認することで金融機関への申請が完了します。

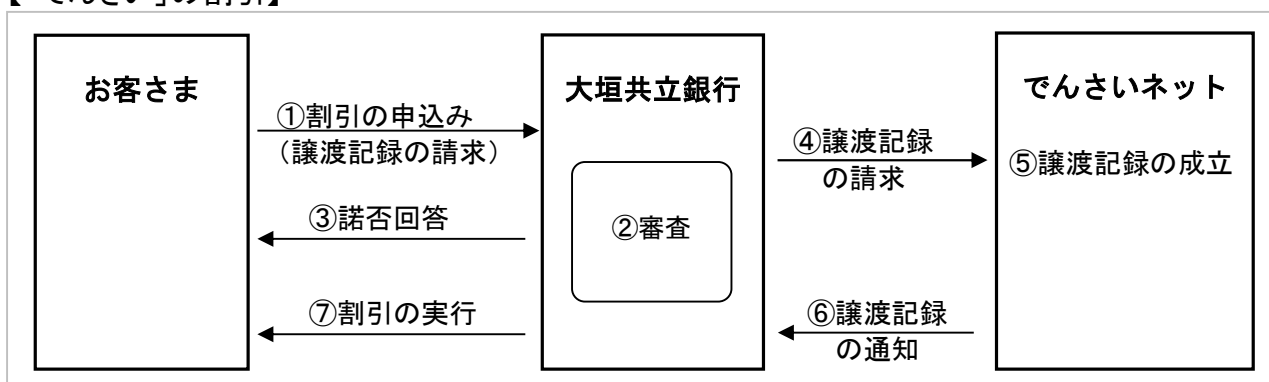


■ご利用にあたっては、事前のお申込み・審査等が必要となりますので、詳細はお取引店にご確認ください。

■他行債権の融資申込を希望される場合は、お取引店にご確認ください。

■取引フロー図

【「でんさい」の割引】



本サービスにて使用する文言について

■当社債権

受け取りの決済口座が大垣共立銀行となっている「でんさい」

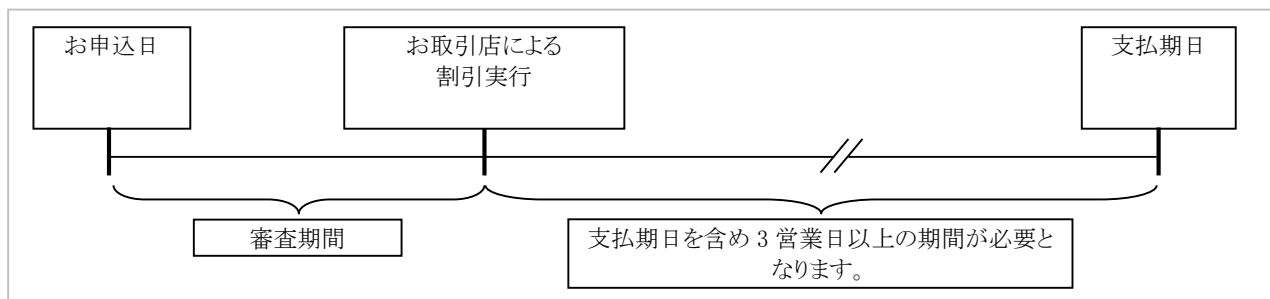
■他行債権

受け取りの決済口座が他行となっている「でんさい」

お申込から割引実行までのスケジュールについて

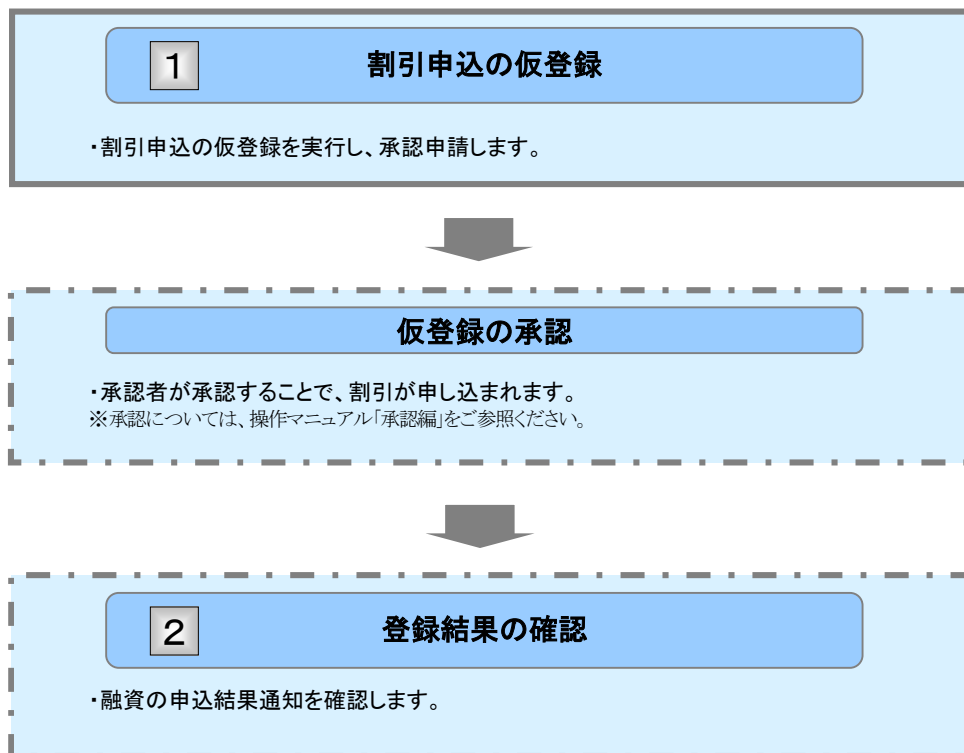
割引の取引を行うには、事前に所定の審査が必要となります。
また、お取引の開始にあたっては、審査完了後、所定の契約書を取り交わす必要がございます。
詳しくはお取引店の担当者までお問い合わせください。

【お申込日～支払期日までの関連図】



■融資申込の流れ

ここでは 割引申込の流れについて説明します。



1 割引の仮登録

ここでは 割引申込の仮登録手順について説明します。

① 割引申込の仮登録

The screenshot shows a web application interface with a top navigation bar containing tabs: トップ, 債権情報照会, 債権発生請求, 債権譲渡請求, 債権一括請求, and 融資申込. The '融資申込' tab is selected. Below the navigation bar, there is a 'ログインアカウント情報' section with user details: XXXXX株式会社, でんさい太郎 様, and Taro.Densai@xxxxxxxx.xx.jp. A '通知情報一覧' table is displayed, listing notifications with columns for '詳細', 'ご案内日時 (通知管理番号)', and '【通知のタイトル】'. The table contains several rows of notification data. At the bottom, there is a '融資申込メニュー' section with two buttons: '割引申込' (with a tooltip '割引を申込めます。') and '照会' (with a tooltip '融資申込状況を照会します。').

詳細	ご案内日時 (通知管理番号)	【通知の タイトル
詳細	2015/09/22 10:51 (T0016201509220000688)	[支払等記録] 支払等記録請求結果(債権者)
詳細	2015/08/23 16:06 (T0016201508230004505)	[当事者による支払等記録] 支払等記録承諾依頼通知
詳細	2015/08/23 15:46 (T0016201508230004422)	[発生記録(債権者請求)] 発生記録(債権者請求方式)通知
詳細	2015/08/23 15:42 (T0016201508230004398)	[発生記録(債権者請求)] 発生記録(債権者請求方式)請求結果
詳細	2015/08/23 15:34 (T0016201508230004351)	[発生記録(債権者請求)] 発生記録(債権者請求方式)請求結果

1. [融資申込]タブをクリックします。

▶ 融資申込メニュー画面が表示されます。

割引を申し込む場合は

2. [割引申込]ボタンをクリックします。

▶ 融資申込対象債権検索画面が表示されます。

The screenshot shows a web application interface for loan applications. At the top, there are navigation tabs: トップページ, 借替情報照会, 借替発生請求, 借替承認請求, 借替一括請求, 融資申込 (selected), その他請求, and 管理業務. Below the tabs is a breadcrumb trail: 融資申込 > 対象の借替を選択 > 借替内容を入力 > 借替内容を確認 > 借替完了. The main content area is titled '融資申込対象借替検索' and includes a search ID 'SKKGG71101'. There are four steps in the process: 1. 対象の借替を選択, 2. 借替内容を入力, 3. 借替内容を確認, and 4. 借替完了. The '借替内容を確認' step is currently active. It contains several sections: '申込基本情報' (Application Basic Information) with fields for 申込区分 (New), 希望日 (2015/09/25), 登録借替数 (0), and 借替金額 (0); '申込人情報(借替人)' (Applicant Information) with fields for 支店コード (100), 口座種類 (普通), and 口座番号 (2149846); '検索条件' (Search Conditions) with options for search method (by registration number or search conditions) and search criteria (registration number, amount, date); and '借替者情報(相手方情報)' (Counterparty Information) with fields for 金融機関コード, 支店コード, 口座種類, and 口座番号. A '検索' (Search) button is located at the bottom left.

3. 申込基本情報を入力します。

詳細は、「II-5 ページ」をご参照ください

4. [決済口座選択]ボタンをクリックして、決済口座を指定します。

詳細は、「II-6 ページ」をご参照ください



■ 詳細は「V Q&A・補足資料-1」各画面における共通操作をご参照ください。

詳細は、「II-7 ページ」をご参照ください

5. 検索条件を入力後、[検索]ボタンをクリックして、対象となる明細を検索します。

■ 融資申込対象債権検索画面について

1. 申込基本情報

■ 申込基本情報

申込区分	①	割引			
希望日<必須>	②	2015/09/25	<YYYY/MM/DD>		
登録債権数	③	0			
債権金額<合計>(円)	④	0			

対象一覧の入力による「登録債権数」、「債権金額<合計>(円)」の更新は、「計算」ボタンを押してください。

i ■ [計算]ボタンをクリックすると、対象一覧で選択されている債権の合計件数、合計金額が③④に更新表示されます。

No	項目名	必須 任意	属性(桁数)	説明
1	申込区分	-	-	割引申込の場合、「割引」と表示されます。
2	希望日	必須	半角 YYYY/MM/DD	割引実行の希望日を入力します。
3	登録債権数	-	-	[計算]ボタンをクリックすることで、対象一覧で選択されている債権の合計数と合計金額が更新されます。
4	債権金額(合計) (円)	-	-	

! ■ 至急の割引、支払期日近の債権の割引実行をご希望の場合は、必ずお取引店の担当者までご相談願います。

2. 申込人情報(譲渡人)



- 債権者情報⑤～⑦の入力は、[決済口座選択]ボタンをクリックし、決済口座を選択することでも対応できます。
- 支店コードが不明な場合、[支店選択]ボタンをクリックすることで、支店を選択いただけます。
- 操作方法の詳細は「V Q&A・補足資料—1」各画面における共通操作」をご参照ください。

No	項目名	必須任意	属性(桁数)	説明
5	支店コード	必須	半角数字 3 桁	支店コードを入力します。
6	口座種別	必須	-	決済口座の口座種別を「普通」「当座」より選択します。
7	口座番号	必須	半角数字 7 桁	口座番号を入力します。

3. 検索項目

i ■債権の検索条件項目は、以下のとおりです。
検索したい条件項目を指定してください。

■ 検索条件

検索方法選択(必須) **⑧** 記録番号による検索 詳細条件による検索 [ページの先頭に戻る](#)

■ 記録番号検索条件(記録番号で検索する場合、指定する)

記録番号 **⑨** (半角英数字20文字) [ページの先頭に戻る](#)

■ 詳細検索条件(金額、期日等で検索する場合、指定する)

請求者区分	債権者		
債権金額(円) ⑩	<input type="text"/>	~	<input type="text"/> (半角数字10桁以内)
支払期日 ⑪	<input type="text"/>	~	<input type="text"/> (YYYY/MM/DD)
信託記録有無 ⑫	<input type="radio"/> 無し <input type="radio"/> 有り <input checked="" type="radio"/> 指定しない		
● 債務者情報(相手方情報)			
	取引先選択		
金融機関コード ⑬	<input type="text"/>	(半角数字4桁)	
支店コード ⑭	<input type="text"/>	(半角数字3桁)	
口座種別 ⑮	<input type="radio"/> 普通 <input type="radio"/> 当座 <input type="radio"/> 別段 <input checked="" type="radio"/> 指定しない		
口座番号 ⑯	<input type="text"/>	(半角数字7桁)	

[ページの先頭に戻る](#)

i ■債務者情報⑬~⑯は、[取引先選択]ボタンをクリックし、取引先の選択により自動的に表示されます。

■金融機関コード、支店コードが不明な場合、[金融機関選択]ボタンのクリックにより検索できます。

■操作の詳細は「V Q&A・補足資料-1」各画面における共通操作をご参照ください。

No	項目名	必須 任意	属性(桁数)	説明
8	検索方法選択	必須	—————	「記録番号による検索」「詳細条件による検索」いずれかを選択します。
9	記録番号	——	半角英数字 20 文字	No8「検索方法選択」が「記録番号による検索」の場合、お取引の記録番号を入力必須とします。 (英字は大文字のみ)
10	債権金額(円)	任意	半角数字 10 桁	お取引の債権金額を入力します。
11	支払期日	任意	半角 YYYY/MM/DD	お取引の支払期日を入力します。
12	信託記録有無	任意	—————	「指定しない」を選択します。
13	金融機関コード	任意	半角数字 4 桁	お取引先の金融機関を入力します。
14	支店コード	任意	半角数字 3 桁	お取引先の支店コードを入力します。
15	口座種別	任意	—————	お取引先の口座種別を「普通」「当座」「指定しない」より選択します。
16	口座番号	任意	半角数字 7 桁	お取引先の口座番号を入力します。

■債権金額(円)により検索する場合には、最小額および最高額の両項目を指定してください。



■以下に該当する場合は、「申込可否」が「否」となり、選択ができません。

- ・債権者、債務者が当該債権に対して、変更記録請求を行った場合
- ・債権者が当該債権に対して譲渡予約を行った場合
- ・債権者が既に融資申込を行っている場合
等

7. [仮登録へ]ボタンをクリックします。

▶ 融資申込仮登録画面が表示されます。

8. 申込情報を入力します。

詳細は、「II-10 ページ」をご参照ください

■「請求者 Ref.No.」はお客さまとお取引先とで請求を管理するためのフリー入力欄です。注文書や請求書の番号を入力できます。

9. 分割譲渡の場合、譲渡金額を入力します。

10. 必要に応じて「コメント」を入力します。

11. [仮登録の確認へ]ボタンをクリックします。

▶ 融資申込仮登録確認画面が表示されます。

■ 融資申込仮登録画面について

1. 申込基本情報

■ 申込基本情報

申込区分	割引
譲渡形態(必須) ①	<input checked="" type="radio"/> 全額譲渡 債権の全額を申し込む場合に選択 <input type="radio"/> 分割譲渡 申し込む債権のうち、全額でないものを含む場合に選択 (一覧より申し込む金額を入力する)
希望日	2015/09/25
登録債権数 ②	1
債権金額(合計)(円) ③	25,000,000
申込金額(合計)(円) ④	25,000,000
申込人による債務保証(保証付与有無)	有
請求者Ref.No. ⑤	<input type="text"/> (半角英数字40文字以内)

対象一覧の入力による「申込金額(合計)(円)」の更新は、「計算」ボタンを押してください。
 「請求者Ref.No.」はお客様とお取引先とで請求を管理するためのフリー入力欄です。注文書や請求書の番号を入力できます。

■ 申込人情報(譲渡人)

利用者番号	000008SK3
法人名/個人事業者名	でんさい食品
口座	9999 でんさい銀行 100 本店 当座 9149946 ｱﾝｻｲｲｼﾞﾝ

計算

■ [計算]ボタンをクリックすると、選択されている債権の合計件数、合計金額が②～④に更新表示されます。

No	項目名	必須 任意	属性(桁数)	説明
1	譲渡形式	必須	-	「全額譲渡」「分割譲渡」いずれかを選択します。 「全額譲渡」が初期表示されています。
2	登録債権数	-	-	[計算]ボタンをクリックすることで、選択されている債権の合計数と合計金額が更新されます。
3	債権金額(合計)(円)	-	-	
4	申込金額(合計)(円)	-	-	
5	請求者 Ref.No.	任意	半角英数 40 桁以内	お客さまとお取引先で債権を管理するためのフリー入力項目です。 (英字は大文字のみ、記号は下記の 4 種が入力可能です。) <ul style="list-style-type: none"> ・ (括弧開始 ・) 括弧終了 ・ - ハイフン ・ . ピリオド

12. 入力した内容を確認します。

13. 「内容を確認しました」をチェックします。

14. [仮登録の実行]ボタンをクリックします。

▶ 融資申込仮登録完了画面が表示されます。

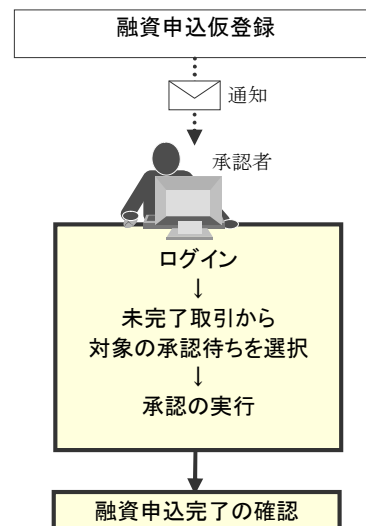
15. [トップへ戻る]ボタンをクリックします。

▶ トップ画面に戻ります。



■ 仮登録内容の印刷を行う場合、[帳票作成]ボタンをクリックしてください。

以上で融資申込の仮登録が行われ、承認申請されました。



2 融資申込完了の確認

ここでは 仮登録した融資申込を承認者が承認し、融資申込が完了すると、通知が届きますので、内容を確認します。

① 結果通知の確認

The screenshot shows the '通知情報一覧' (Notification Information List) page. At the top, there are navigation tabs and a search filter. Below the search filter, there is a table with columns for '選択' (Select), '詳細' (Details), '分類' (Classification), 'ご案内日時' (Notification Date), '【通知の種類(概要、詳細) 外付番号 (通知管理番号)'] (Notification Type (Summary, Details) External Number (Notification Management Number)), '決済口座' (Settlement Account), and '取引概要 (記号番号)' (Transaction Summary (Code Number)).

選択	詳細	分類	ご案内日時	【通知の種類(概要、詳細) 外付番号 (通知管理番号)】	決済口座	取引概要 (記号番号)
<input type="checkbox"/>	詳細	【中】手続	2019/06/28 10:00	【期日未払】 【債務者控で決済予定通知】 決済情報通知 (T01F0208 909040000074)	共立でんいし... 000:大塚駅前... 当座 3000042	--
<input type="checkbox"/>	詳細	未読	2019/06/24 13:22	【各種記録請求の受取(発生・取消等)】 【請求/分割記録】 分割記録通知 (T01F0208 909040000075)	【請求人】 共立でんいし... 000:大塚駅前... 当座 3000042	【請求人】 共立でんいし... 000:大塚駅前... 取引金額:100,000 (000011E0000000400000)
<input type="checkbox"/>	詳細	未読	2019/06/24 12:29	【各種記録請求の受取(発生・取消等)】 【請求/分割記録】 分割記録通知 (T01F0208 909040000077)	【請求人】 共立でんいし... 000:大塚駅前... 当座 3000042	【請求人】 共立でんいし... 000:大塚駅前... 取引金額:100,000 (000011E0000000400000)
<input type="checkbox"/>	詳細	未読	2019/06/24 10:00	【各種記録請求の依頼結果】 【請求/分割記録】 分割記録通知(先日付) (T01F0208 909040000085)	【請求人】 共立でんいし... 000:大塚駅前... 当座 3000042	【請求人】 共立でんいし... 000:大塚駅前... 取引金額:100,000 (000011E0000000400000)
<input type="checkbox"/>	詳細	未読	2019/06/24 10:00	【各種記録請求の依頼結果】 【請求/分割記録】 分割記録通知(先日付) (T01F0208 909040000081)	【請求人】 共立でんいし... 000:大塚駅前... 当座 3000042	【請求人】 共立でんいし... 000:大塚駅前... 取引金額:100,000 (000011E0000000400000)

1. トップ画面の[通知情報一覧]ボタンをクリックします。

▶ 通知情報一覧画面が表示されます。

※下段の通知情報一覧に登録結果を確認する通知管理番号がない場合には[検索条件表示]ボタンをクリックし、次ページを参考に検索条件の指定を行い、[検索]ボタンをクリックします。

▶ 下段に検索した通知結果一覧が表示されます

詳細は、次ページをご参照ください

2. 登録結果を確認する通知管理番号の[詳細]ボタンをクリックします。

i ■ 通知情報一覧の検索条件項目は、すべて任意項目です。
検索したい条件項目のみ指定してください。

■ 検索条件

通知の種類	概要 ①	<input type="text"/>
	詳細 ②	<input type="text"/>
取引概要 法人名/個人事業者名 ③	<input type="text"/> (全角100文字以内/前方一致)企業形態は除く	
分類	状態 ④	<input checked="" type="checkbox"/> 未読 <input type="checkbox"/> 既読 <input type="checkbox"/> 削除済み
	重要度	<input checked="" type="checkbox"/> 高 <input type="checkbox"/> 中 <input type="checkbox"/> なし
通知管理番号 ⑤	<input type="text"/> (半角英数字20文字)	
ご案内日時 ⑥	<input type="text"/> ~ <input type="text"/> (YYYY/MM/DD) (HH:MM)	

[ページの先頭に戻る](#)

■ 決済口座情報

決済口座選択

支店コード ⑦	<input type="text"/> (半角数字3桁)	支店選択
口座種別 ⑧	<input type="radio"/> 普通 <input type="radio"/> 当座 <input type="radio"/> 別段 <input checked="" type="radio"/> 指定しない	
口座番号 ⑨	<input type="text"/> (半角数字7桁)	

i ■ 決済口座情報⑦～⑨は、[決済口座選択]ボタンをクリックし、決済口座の選択により自動的に表示されます。
■ 支店コードが不明な場合、[支店選択]ボタンのクリックにより検索できます。
■ 操作方法の詳細は「V Q&A・補足資料-2」各画面における共通操作をご参照ください。

No	項目名	必須任意	属性(桁数)	説明
1	通知の種類(概要)	任意	_____	各種記録請求の依頼結果、各種記録請求の受取(発生・取消等)などの通知の概要を選択します。
2	通知の種類(詳細)	任意	_____	発生記録(債務者請求)、発生請求(債権者請求)などの通知の詳細を選択します。
3	取引概要	任意	_____	お取引先の法人名、個人事業主名を入力します。
4	分類	任意	_____	通知情報の状態を「未読」、「既読」、「削除済み」から選択します。また、通知情報の重要度を「高」、「中」、「なし」から選択します。 ※<重要度の判定基準>は次ページをご参照ください。
5	通知管理番号	任意	半角英数字 20 文字	メールにより通知された通知管理番号を入力します。(英字は大文字のみ)
6	ご案内日時	任意	半角 YYYY/MM/DD 半角 HH:MM	ご案内日時を開始通知年月日、開始通知時間、終了通知年月日、終了通知時間順に入力します。
7	支店コード	任意	半角数字 3 桁	決済口座の支店コードを入力します。
8	口座種別	任意	_____	決済口座の口座種別を「普通」「当座」「指定しない」より選択します。
9	口座番号	任意	半角数字 7 桁	決済口座の口座番号を入力します。

! ■ ご案内日時により検索する場合には、開始通知日時および終了通知日時(4項目)すべてを指定してください。

融資申込通知詳細 SCKOGC71204

融資申込が行われましたので、内容をお知らせします。

全て表示 表示内容を切り替えます。

■ 通知管理情報

通知管理番号 T0016201609220000927

■ 受付情報

請求番号 S0016201609220000333

■ 申込基本情報

申込番号 1000000050002
 申込日時 2015/09/22 11:06:19
 申込区分 割引
 希望日 2015/09/25
 登録債権数 1
 債権金額(合計)(円) 25,000,000
 申込金額(合計)(円) 25,000,000
 申込人による債務保証(保証付与有無) 有
 請求者Ref.No.

■ 申込人情報(譲渡人)

利用者番号 000008SK3
 法人名/個人事業者名 でんさい食品
 口座 9999でんさい銀行 100 本店 当座 2149946 9999999999

■ 申込先情報(譲受人)

譲受先 9999でんさい銀行 100 本店 当座 6988888

対象一覧
 1件中1-1件を表示

No.	記録番号	債権者名 債権者金融機関	支払期日	債務 保証の有無	債権金額(円)	申込金額(円)
1	000008S2400000.J00006	でんさい食品株式会社 99999でんさい銀行 100 本店	2015/11/30	無	25,000,000	25,000,000

帳票作成

戻る

3. 融資申込結果内容が表示されますので、内容を確認します。



■ 融資申込結果詳細の印刷を行う場合、[帳票作成]ボタンをクリックしてください。

<重要度の判定基準について>

「重要度」の判断基準		重要度
定例/異例	後続事務の有無	
異例	有 (必ず発生)	高
定例	有	中
定例	無	なし

- ① 定例/異例
 - (a) 定例
 - ・ 日々計画的に作業を実施することが想定されるもの
 - ・ 日々計画的ではなく、比較的頻度は少ないが、通常の手続きの中で取り扱いが想定されるもの
 - (b) 異例
 - ・ 想定外のイベントにかかる通知
 - ・ 通常の手続きの中での取り扱いが困難で、異例作業が想定されるもの
- ② 後続事務の有無

「異例」の場合は、必ず後続事務が発生する想定のため、「定例」の場合のみ後続事務の有無で重要度を細分化する。

 - (a) 有
 - ・ 通知情報の内容を確認の上、他画面への遷移や、後続事務が想定されるもの
 - (b) 無
 - ・ 後続事務がなく、内容を確認するのみの通知

