

# ログイン

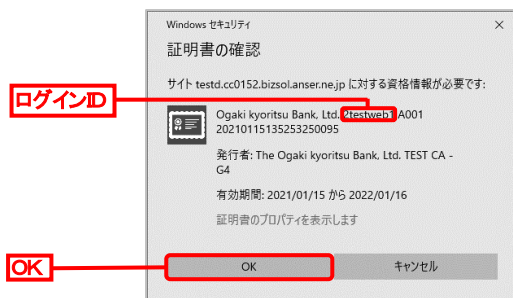
## ～電子証明書方式の場合～

### 手順 1-1 電子証明書の選択、パスワードの入力

**A** 「電子証明書ログイン」ボタンをクリックしてください。ログインに使用する電子証明書を選択し、「OK」ボタンをクリックしてください。

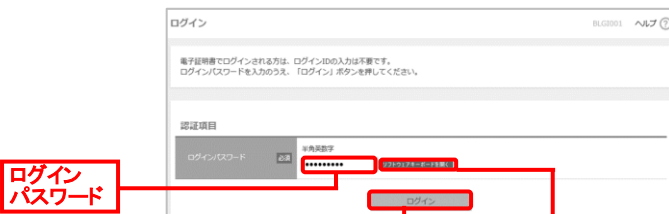


電子証明書ログイン



● 電子証明書の名前にはログイン ID が表示されるため、電子証明書が複数存在する場合はログイン ID を確認してください。

**B** ログイン画面が表示されますので、「ログインパスワード」を入力し、「ログイン」ボタンをクリックしてください。



ログインパスワード

ログイン

ソフトウェアキーボード入力  
マウス操作による入力を行うことでキーボード入力情報の不正記録（キーロガー）を防ぐことができます。



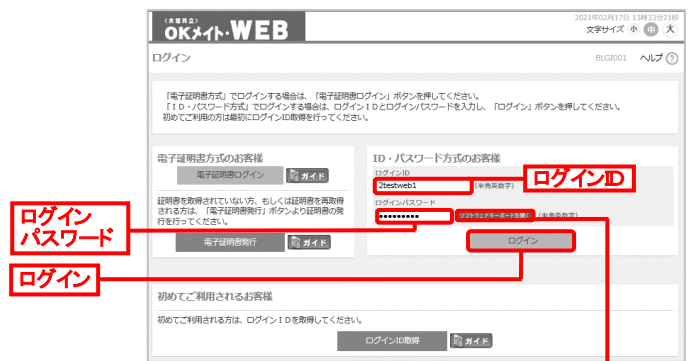
### ご確認ください

- 電子証明書方式は、登録したログインパスワードと、パソコンに取得した電子証明書によって、本人確認を行います。
- 電子証明書を取得したパソコンでないと本サービスは利用できません。

## ～ID・パスワード方式の場合～

### 手順 1-2 ID・パスワードの入力

ログイン画面が表示されますので、登録した「ログイン ID」「ログインパスワード」を入力し、「ログイン」ボタンをクリックしてください。



ログインパスワード

ログイン

ログインID

ソフトウェアキーボード入力  
マウス操作による入力を行うことでキーボード入力情報の不正記録（キーロガー）を防ぐことができます。



### 手順 2 パスワード強制変更

● パスワード強制変更画面が表示されない場合は、OK メイト・WEB トップページが表示されます。

利用者が初めてログインする場合に、パスワード強制変更画面が表示される場合があります（確認用パスワードの登録が必要な場合、または利用者登録時「パスワードを強制変更する」を選択した場合）。新しい「ログインパスワード」「確認用パスワード」を入力し、「実行」ボタンをクリックしてください。



ログインパスワード

確認用パスワード

実行

入力項目		入力内容
ログインパスワード	現在のログインパスワード	現在のログインパスワードを入力してください。
	新しいログインパスワード	<ul style="list-style-type: none"> <li>6文字以上12文字以内の半角英数字を混在して入力してください。</li> <li>英字は大文字・小文字を識別しますのでご注意ください。</li> </ul>
確認用パスワード	現在の確認用パスワード	現在の確認用パスワードを入力してください。
	新しい確認用パスワード	<ul style="list-style-type: none"> <li>6文字以上12文字以内の半角英数字を混在して入力してください。</li> <li>英字は大文字・小文字を識別しますのでご注意ください。</li> <li>ログインID、ログインパスワードとは異なるものを入力してください。</li> </ul>

**手順 3** パスワード変更結果確認

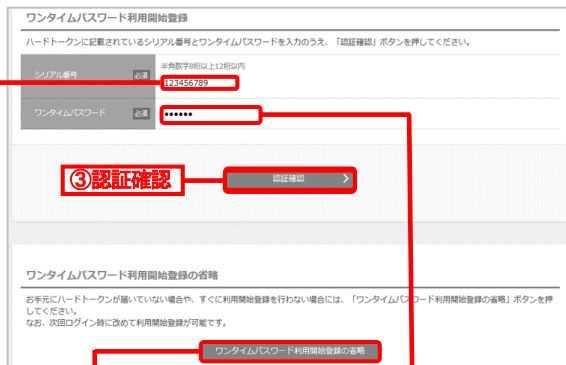
パスワード変更結果画面が表示されますので、内容を確認のうえ、「確認」ボタンをクリックしてください。



確認

**手順 4** ワンタイムパスワード利用開始登録

お手元のハードトークンに記載の「シリアル番号」と、表示されている「ワンタイムパスワード」を入力し、「認証確認」ボタンをクリックしてください。〈OK メイト・WEB〉トップページが表示されます。

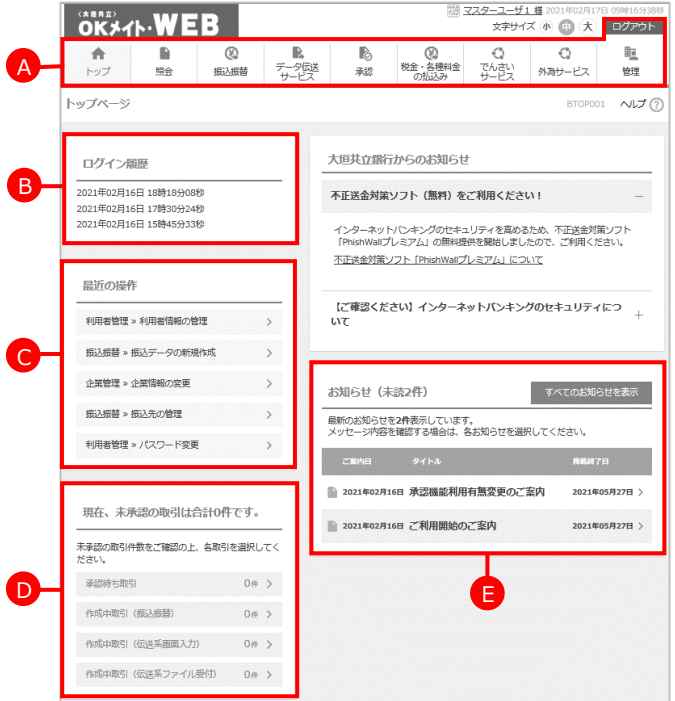


・「ワンタイムパスワード利用開始登録の省略」ボタンをクリックすることにより、登録画面をスキップすることができます。次回ログイン時に改めて利用開始登録ができます。



**手順 5** 〈OK メイト・WEB〉トップページ

〈OK メイト・WEB〉トップページが表示されます。



A 利用するサービスを選択してください。

メニューボタン	
トップ	〈OKメイト・WEB〉のトップページに移動します。
照会	残高照会、入出金明細照会はこちらをクリックしてください。
振込振替	振込振替サービスはこちらをクリックしてください。
データ伝送サービス	データ伝送サービス〔総合振込・給与（賞与）振込・地方税納入・口座振替〕はこちらをクリックしてください。
承認	振込振替（承認機能を利用する場合）、総合振込、給与（賞与）振込、地方税納入、口座振替の承認はこちらをクリックしてください。
税金・各種料金の払込み	税金・各種料金の払込みサービスはこちらをクリックしてください。
でんさいサービス	でんさいサービスはこちらをクリックしてください。
外為サービス	外為サービスはこちらをクリックしてください。
管理	企業情報の管理、利用者の管理、操作履歴の照会などはこちらをクリックしてください。
ログアウト	サービスを終了するときは、必ず「ログアウト」ボタンをクリックしてください。

- B** 最近 3 回のログイン日時が表示されます。  
最近 3 回のログイン日時は、必ず確認してください。  
ログイン日時に心当たりのない場合は、お取引店までご連絡ください。
  
- C** 最近の操作が 5 件表示されます。
  
- D** 未承認の取引が表示されます。  
承認待ちの取引や作成中の取引がある場合、各取引を選択することで取引データを表示することができます。
  
- E** お知らせが表示されます。  
未読のお知らせが表示されます。内容を確認する場合は、各お知らせを選択してください。